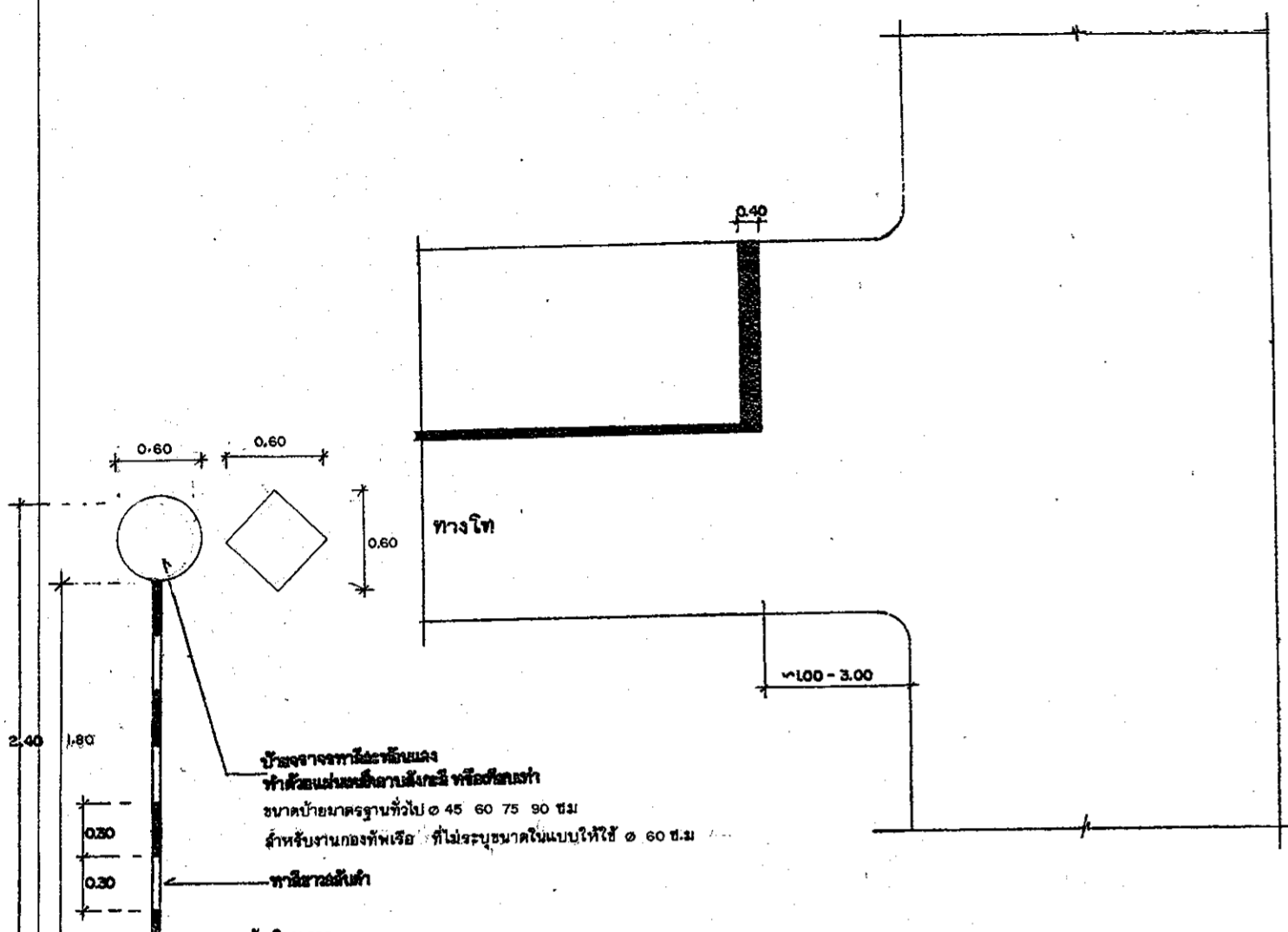



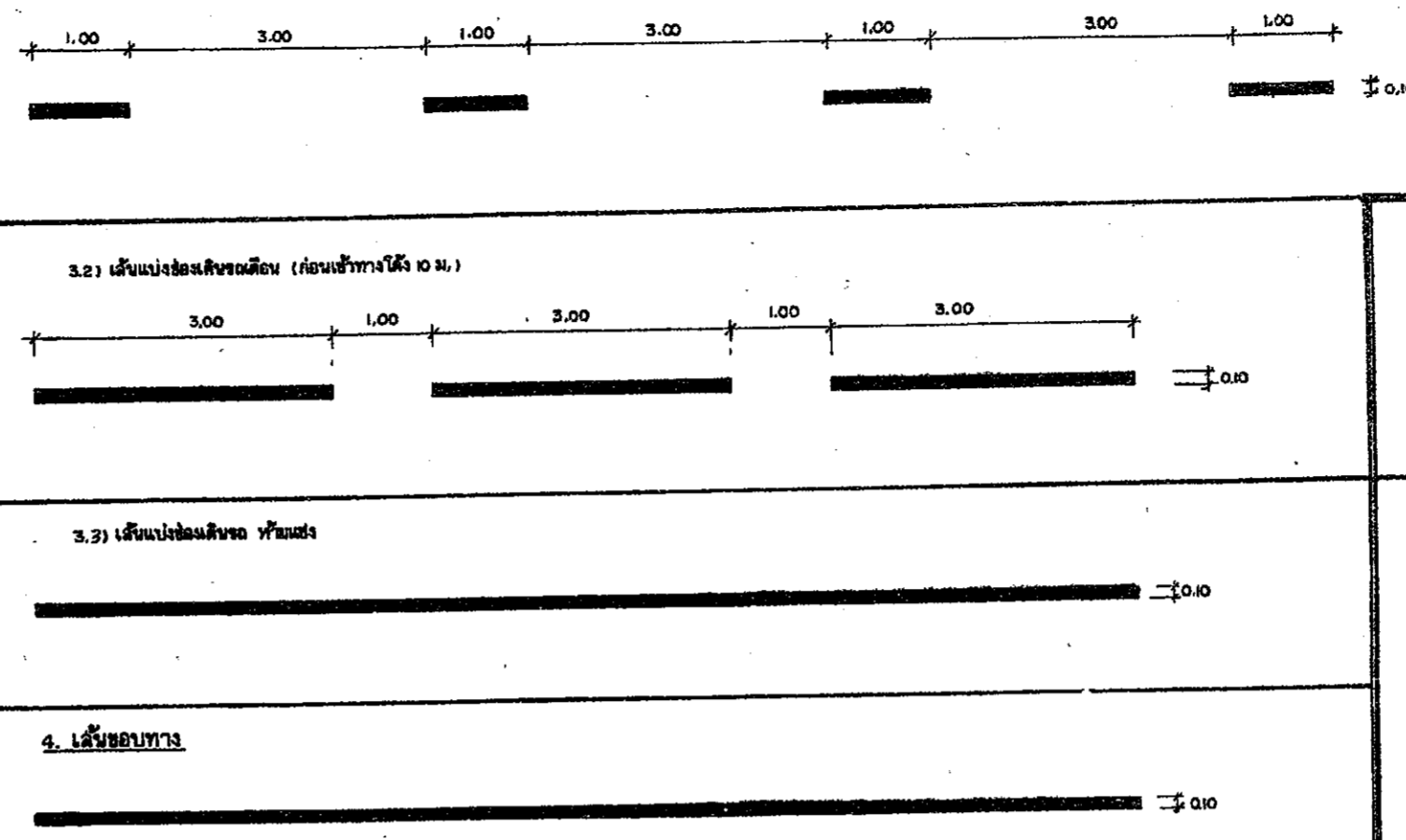
1. เส้นแบ่งทาง
 เส้นสีเหลืองสะท้อนแสง กว้าง 40 ซม. วางวางแนวตรง
 จากขอบทาง ถึงเส้นแบ่งทิศทางจราจร



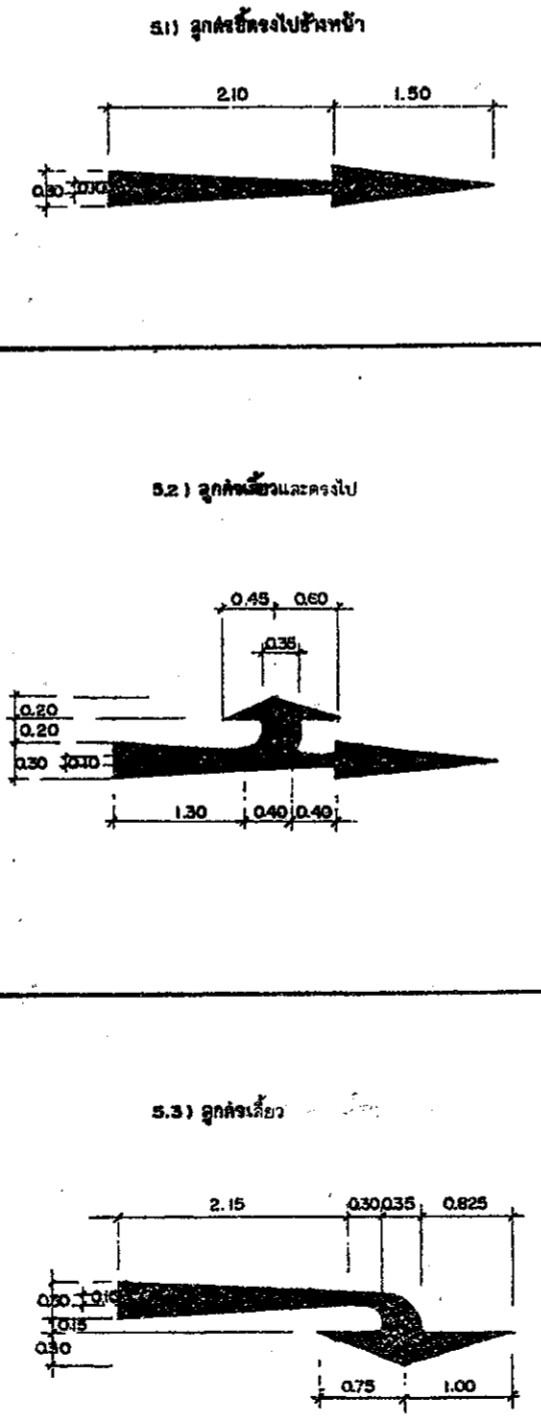
2. เส้นแบ่งทิศทางจราจร
 เส้นสีเหลืองสะท้อนแสง



3. เส้นแบ่งช่องเดินรถ



5. ลูกศร



7. ป้ายเตือน
 ตั้งป้ายเตือนล่วงหน้า มีสัญลักษณ์ที่ลงบนป้ายสีขาว

<p>ป้ายเตือนทางโค้ง</p> <p>7.1 7.2 7.3 7.4 7.5 7.6</p>	<p>ป้ายเตือนทางแยก</p> <p>7.7 7.8 7.9 7.10 7.11 7.12</p>	<p>ป้ายเตือนให้ระวังคน</p> <p>7.13 7.14 7.15</p>	<p>ป้ายเตือนให้ระวังช่องแคบ</p> <p>7.16 7.17</p>
--	--	--	--

ป้ายเตือนให้ระวัง ทางข้างทางที่มีอุปสรรค

7.18 7.19 7.20 7.21 7.22 7.23 7.24 7.25 7.26 7.27 7.28

6. ป้ายบังคับ

6.1) ป้ายหยุด, 6.2) ป้ายห้ามรถบรรทุก, 6.3) ป้ายห้ามรถบรรทุก, 6.4) ป้ายห้ามรถบรรทุก, 6.5) ป้ายห้ามรถบรรทุก, 6.6) ป้ายห้ามรถบรรทุก, 6.7) ป้ายห้ามรถบรรทุก

6.8) ป้ายจำกัดความเร็ว, 6.9) ป้ายจำกัดความเร็ว, 6.10) ป้ายจำกัดความเร็ว

ป้ายบังคับทิศทางของรถ

6.11 6.12 6.13 6.14 6.15 6.16 6.17 6.18

6.19) ป้ายห้ามจอด, 6.20) ป้ายห้ามจอด

ป้ายบังคับห้ามรถต่าง ๆ ผ่าน

6.21 6.22 6.23 6.24 6.25 6.26 6.27

กรมช่างโยธาทหารเรือ

หน.โยธาฯ	น.อ. (ว.ร. สุขุมผล)		
รอง ผอ.กองฯ	น.อ. (ช.ร. ศรีสวัสดิ์)		
ผอ.กองฯ	น.อ. (พ.ร. ชัยชาญ)		
จก. ชย. พ.ร.	พล.ร. (ป.น.ท. สุวรรณวัฒน์)		3/4058

แบบ: แบบมาตรฐาน
 แผนกโยธาและสุขาภิบาล กองฯ ชย. พ.ร.
 งานป้ายและตีเส้นจราจร

ราชการประกอบแบบเลขที่: 55 - 309
 แผ่นที่: 1
 รวม: 1 แผ่น